

more inside

davines

more inside

HJÄRTAT HOS MORE INSIDE LIGGER I FORMULERINGEN. DE ÄR SKAPADE I DAVINES LABORATORIER OCH SEDAN NOGGRANT TESTADE. PRODUKTERNA STYRKA LIGGER I DE VÄRDEFULLA BLANDNINGARNA AV **OLIKA AKTIVA INGREDIENSER** SOM HAR KOMBINERATS FÖR ATT GE EN SPECIFIK FUNKTION. VI HAR GETT DESSA KOMBINATIONER NAMNET "**FAKTORER**".



EXTRA ÅTERFUKTANDE FAKTOR:

samverkan mellan olika ingredienser med en hög fuktighetsgivande effekt som underlättar för vattenmolekylerna att stanna kvar på hårstrået. Det gradvisa frigörandet av de här ingredienserna, förstärker produktens prestanda och ser till att håret håller sig hälsosamt och återfuktat under längre tid. Den extra återfuktande faktorn är ett vanligt element i alla More Insides produkter.



EXTREM ELASTICITETSAKTOR:

en kombination av den senaste generationen råmaterial inklusive ett tredimensionellt resin som tack vare sin speciella molekylsammansättning, ger håret en definierad, elastisk struktur.



FLAGHÄMMANDE FAKTOR:

recepten har beräknats noggrant för att minimera innehållet av resin för att reducera "flagnig" men dock utan att försämra produktens effektivitet.



TEXTURFAKTOR:

recepten har skapats för att ge håret fyllighet, textur och en väldefinierad form utan tillsatser av resin.



MJUKGÖRANDE FAKTOR:

ingredienser som förstärker elasticiteten och på så sätt undviker att håret ser "stelt" ut.



FÖRDELNINGSAKTOR:

en unik balans av ingredienser ser till att produkten sprids i håret och förstärker dess prestanda och styrka.

SUSTAINABILITY



MORE INSIDE UPPRÄTTHÅLLER DE HÅLLBARHETSVÄRDERINGAR SOM DAVINES ALLTID FRÄMJAT. DE KOLDIOXIDUTSLÄPP SOM GENERERAS VID PRODUKTIONEN AV FÖRPACKNINGARNA KOMPENSERAS GENOM ÅTERPLANtering OCH SKYDD AV SKOG RUNT OM I VÄRLDEN.

ALL PLAST SOM ANVÄNDS I MORE INSIDE KOMMER FRÅN FÖRNYBARA KÄLLOR OCH TILLSAMMANS MED DE ANDRA VÄL VALDA MATERIALEN GÖR DET DEM ENKLA ATT ÅTERVINNA. ALLT PAPPER ÄR FSC CERTIFIERAT.

ALLA PRODUKTER

PRIMER



BLOW DRY PRIMER
250 ml

STRAIGHT AND SHINE



SHINE WAX
75 ml



RELAXING MOISTURIZING FLUID
125 ml



SHIMMERING MIST
200 ml

VOLUME



TEXTURIZING DUST
8 g



SEA SALT SPRAY
250 ml



DRY TEXTURIZER
250 ml



VOLUME BOOSTING MOUSSE
250 ml

WAVES & CURLS



CURL BUILDING SERUM
250 ml



CURL MOISTURIZING MOUSSE
250 ml

EXTRA HOLD



STRONG HOLD MOULDING CLAY
75 ml



STRONG DRY WAX
75 ml



STRONG HOLD CREAM GEL
125 ml



STRONG HAIRSPRAY
400 ml



EXTRA STRONG HAIRSPRAY
400 ml

TEXTURE



INVISIBLE SERUM
50 ml



MEDIUM HOLD FINISHING GUM
75 ml



FORMING POMADE
75 ml



MEDIUM HOLD PLIABLE PASTE
125 ml



TEXTURIZING SERUM
150 ml



OIL NON OIL
250 ml



MEDIUM HOLD MODELING GEL
250 ml



INVISIBLE ECO HAIRSPRAY
250 ml



MEDIUM HAIRSPRAY
400 ml





250 ml

THIS IS A BLOW DRY PRIMER FÖR VOLYM OCH STRUKTUR

Gör att föningen håller längre och förkortar torkningstiden. Kan användas ihop med alla värmeverktyg.

- Förlänger resultatet av en föning
- Skyddar mot fukt
- Värmeskydd
- Ger volym och struktur
- Förstärker hårets naturliga lyster

ANVÄNDNING:

Spraya 5 - 20 pump (3 ml - 7 ml) på vått eller handduktorkat hår, från hårbotten till längder och toppar. Skölj ej ur. Fortsätt styla håret som vanligt.

STYLING TIPS: använd som bas eller få inspiration för hur du kombinerar med andra produkter i tipsen 10, 12, 13 och 18 i STYLING TIPSEN på sista sidorna.



PRIMER

STADGA:



FAKTORER:



75 ml

SHINE WAX FÖR EN POLERAD LOOK

Detta krämiga vax är framtaget för att möta förfrågan om new vintageprodukter dvs produkter som har funnits länge men som har uppdateras med dagens kunskap och teknologi.

- Skapar en glansig och snygg effekt
- Skapar flexibla looks
- Ger struktur
- Ger extra fukt

ANVÄNDNING:

Fördela produkten i händerna och applicera sedan i torrt hår. Använd tillsammans med värmeverktyg för volym och ett mjukt och glansigt hår.

STYLING TIPS: Få inspiration om hur du kombinerar med andra produkter i tips 1 i STYLING TIPSEN på sista sidorna.



STRAIGHT AND SHINE

STADGA:



FAKTORER:



125 ml

RELAXING MOISTURIZING FLUID FÖR EN SLÄT, KONTROLLERAD LOOK

Perfekt för en mjuk, slät look och mjuka återfuktade lockar.

- slätar ut och ger fukt, för alla hårtyper
- mjukgör och återfuktar lockigt hår
- skyddar hårets struktur
- skydd vid hög luftfuktighet
- innehåller värmeskydd
- anti-frizz

ANVÄNDNING:

Fördela produkten i händerna och applicera i vått hår. Använd även som finish för långa hår då den ger fukt och separation i längderna.

STYLING TIPS: Få inspiration om hur du kombinerar med andra produkter i tipsen 2, 4, 7 och 8 i STYLING TIPSEN på sista sidorna.

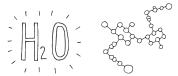


STRAIGHT AND SHINE

STADGA:



FAKTORER:





200 ml

SHIMMERING MIST FÖR FANTASTISK LYSER

Perfekt för en höggångslook.

- tynger inte ner, ger ingen fet finish
- anti-frizz och antistatisk effekt
- gör håret silkeslent och lätt att borsta

ANVÄNDNING:

Skaka väl innan användning. Spray i längder och toppar från ca 30 cm avstånd. Om håret är extremt poröst kan du spraya lite innan föning.

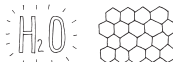
STYLING TIPS: Få inspiration om hur du kombinerar med andra produkter i tips 3 i STYLING TIPSEN på sista sidorna.



STADGA:



FAKTORER:



8 gr

TEXTURIZING DUST GER OMEDELBAR VOLYM

Skapar snabbt en frisyr med volym och struktur.

- omedelbar volym
- ger struktur utan att påverka rörligheten i håret
- förbereder håret för uppsättningar
- lämnar inga spår, matt finish

ANVÄNDNING:

Applicera produkten direkt vid hårröten där du önskar volym. För volym/struktur i längderna: applicera lite produkt på en platt borste och borsta igenom håret.

STYLING TIPS: Få inspiration om hur du kombinerar med andra produkter i tips 11 i STYLING TIPSEN på sista sidorna.



STADGA:



FAKTORER:



250 ml

SEA SALT SPRAY. FÖR EN AVSLAPPNAD "BEACHLOOK".

Perfekt för en rufsigt strand-look med volym och matt finish.

- ger textur och volym
- gör inte håret fett eller klibbigt

ANVÄNDNING:

Skaka väl innan användning. Spray på vått eller torrt hår tills du får önskad effekt.

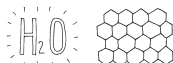
STYLING TIPS: Få inspiration om hur du kombinerar med andra produkter i tips 8 i STYLING TIPSEN på sista sidorna.



STADGA:



FAKTORER:





250 ml

DRY TEXTURIZER FÖR OMEDELBAR VOLYM MED STRUKTUR

Perfekt för en luftig look med struktur

- ger omedelbar volym
- skapar struktur med rufsigt effekt
- quickfix - återstyla utan hårtvätt
- tynger inte ner håret och är inte klibbigt
- det är osynligt på håret, du ser bara resultatet
- naturlig effekt

ANVÄNDNING:

Skaka väl innan användning. Spray i torrt hår från ca 25 cm.

STYLING TIPS: Få inspiration om hur du kombinerar med andra produkter i tips 12, 14 och 15 i STYLING TIPSEN på sista sidorna.

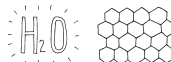


VOLUME

STADGA:



FAKTORER:



250 ml

VOLUME BOOSTING MOUSSE GER HÅLLBARA OCH SPÄNSTIGA TEXTURER

Perfekt för att ge håret fyllighet och volym.

- glansig finish
- utredande

ANVÄNDNING:

Skaka väl innan användning. Applicera jämnt i fuktigt hår.

STYLING TIPS: Få inspiration om hur du kombinerar med andra produkter i tipsen 9, 11 och 15 i STYLING TIPSEN på sista sidorna.



VOLUME

STADGA:



FAKTORER:



250 ml

CURL BUILDING SERUM SKAPAR LOCKAR FÖR EN FLEXIBEL, LOCKIG LOOK

Perfekt för en look med definierade, elastiska lockar.

- förstärker lockar i vågigt hår
- ger lockarna elasticitet
- definierar utan att tynga ner
- naturlig glänseffekt
- anti-frizz egenskaper
- skyddar mot hög luftfuktighet

ANVÄNDNING:

Applicera jämnt i fuktigt hår. Styla som vanligt.

STYLING TIPS: Få inspiration om hur du kombinerar med andra produkter i tips 6 i STYLING TIPSEN på sista sidorna.

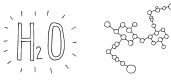


WAVES & CURLS

STADGA:



FAKTORER:





250 ml

**CURL MOISTURIZING MOUSSE.
GER DEFINIERADE, ELASTISKA LOCKAR.**

Perfekt för en look med fylliga, elastiska lockar.

- definerade, elastiska lockar
- glansig finish
- tynger inte ner håret

ANVÄNDNING:

Skaka väl innan användning. Applicera jämnt i fuktigt hår.

STYLING TIPS: Få inspiration om hur du kombinerar med andra produkter i tips 7 i **STYLING TIPSEN** på sista sidorna.



STADGA:



FAKTORER:



75 ml

**STRONG MOULDING CLAY.
FÖR EN FAST, MATT FINISH.**

Perfekt för en matt, rufsigt look.

- Skyddar mot hög luftfuktighet
- Separerar håret

ANVÄNDNING:

Fördela en mindre mängd i händerna och applicera i torrt hår och styla.

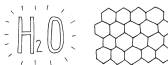
STYLING TIPS: Få inspiration om hur du kombinerar med andra produkter i tipsen 16 och 17 i **STYLING TIPSEN** på sista sidorna.



STADGA:



FAKTORER:



75 ml

**STRONG DRY WAX.
FÖR DEFINIERADE MATTA TEXTURER**

Perfekt för en kreativ och extrem look.

- matt och torr effekt
- håller och separerar hårslingorna
- gör inte håret vare sig fett eller klibbigt

ANVÄNDNING:

Fördela en mindre mängd i händerna och applicera i torrt hår och styla.

STYLING TIPS: Få inspiration om hur du kombinerar med andra produkter i tips 11 i **STYLING TIPSEN** på sista sidorna.



STADGA:



FAKTORER:





125 ml

STRONG HOLD CREAM GEL FÖR EN FAST, POLERAD LOOK

Perfekt för att skapa en wet-look i kort hår.

- för en blank look
- fjädrande effekt
- extrem kontroll
- torkar snabbt utan överskott
- formbar styling

ANVÄNDNING:

Applicera en mindre mängd produkt i håret - styla som vanligt.

STYLING TIPS: Få inspiration om hur du kombinerar med andra produkter i tips 5 i STYLING TIPSEN på sista sidorna.



EXTRA HOLD

STADGA:



FAKTORER:



400 ml

STRONG HAIRSPRAY FÖR HÅLLBAR, FAST FIXERING

Perfekt för en hållbar look med volym.

- för formbara frisyrer
- skyddar mot hög luftfuktighet
- snabbtorkande, applicering som en mist
- lätt att borsta ur

ANVÄNDNING:

Skaka väl innan användning. Spraya på stylat hår från ca 30 cm. För att få bukt på extra flygigt hår - spraya produkten direkt på en platt borste och kamma igenom håret. Passar bra för looks som behöver långvarigt stöd och med en glansig finish.

STYLING TIPS: Få inspiration om hur du kombinerar med andra produkter i tips 6 i STYLING TIPSEN på sista sidorna.



EXTRA HOLD

STADGA:



FAKTORER:



400 ml

EXTRA STRONG HAIRSPRAY FÖR MAXIMAL STYRKA

Denna spray är perfekt för att fixera en look vare sig det gäller avant-garde, uppsättningar, fönig eller att hålla en frisyr på plats under en hel dag.

- Max styrka utan att se stelt ut
- Står emot fukt och torkar snabbt
- Kan borstas ur
- Frisyren håller hela dagen
- Naturlig finish

ANVÄNDNING:

Skaka ordentligt innan användning. Spraya på stylat hår från ca 30 cm.

STYLING TIPS: Få inspiration om hur du kombinerar med andra produkter i tipsen 4 och 18 i STYLING TIPSEN på sista sidorna.

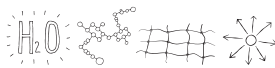


EXTRA HOLD

STADGA:



FAKTORER:





50 ml

INVISIBLE SERUM FÖR EN MJUK, RUFSIG LOOK

Perfekt för en "nyvaknen" look.

- flexibel fixering
- lätt separation av hårslingor
- motverkar frissighet
- mjuk finish
- glans

ANVÄNDNING:

Applicera en liten mängd produkt i fuktigt eller torrt hår. Styla som vanligt.

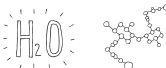
STYLING TIPS: Få inspiration om hur du kombinerar med andra produkter i tipsen 10, 14 och 18 i STYLING TIPSEN på sista sidorna.



STADGA:



FAKTORER:



75 ml

MEDIUM HOLD FINISHING GUM FÖR MATTA, FLEXIBLA TEXTURER

Perfekt för en definierad och formbar look med matt finish.

- formbar, textur-effekt för alla längder
- matt effekt
- gör inte håret vare sig fett eller klabbigt

ANVÄNDNING:

Fördela en mindre mängd produkt i händerna och applicera i torrt hår och styla. Du kan också applicera i en längd och sedan locka håret för att få fram definierade lockar.

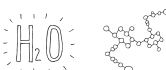
STYLING TIPS: Få inspiration om hur du kombinerar med andra produkter i tips 14 i STYLING TIPSEN på sista sidorna.



STADGA:



FAKTORER:



75 ml

FORMING POMADE, FÖR LOOKS MED STRUKTUR

Denna nya produkt har tagits fram för att möta behovet av en osynlig formande pomade för looks med struktur.

- Osynlig effekt i håret
- Anpassar sig till önskad look
- Gör att håret känns följsamt, klabbar inte eller ser fet ut i håret.
- Ger struktur och hållbarhet
- Ger fukt och flaggar inte

ANVÄNDNING:

Fördela en mindre mängd produkt i händerna och applicera sedan i torrt hår - styla som vanligt.

STYLING TIPS: Få inspiration om hur du kombinerar med andra produkter i tips 19 i STYLING TIPSEN på sista sidorna.



STADGA:



FAKTORER:





MEDIUM HOLD PLIABLE PASTE FÖR EN KONTROLLERAD, OSYNLIG EFFEKT

Perfekt för en kontrollerad look med en naturlig finish.

- osynlig effekt
- textur-effekt
- kontrollerad styling

ANVÄNDNING:

Fördela produkten i händerna och applicera i torrt hår. Alternativt applicera i fuktigt hår och styla sedan som vanligt. På extremt frusligt hår kan du applicera en mindre mängd produkt på längderna och ut i topparna för att få ett blankt och slätt hår.

STYLING TIPS: Få inspiration om hur du kombinerar med andra produkter i tips 1 i STYLING TIPSEN på sista sidorna.

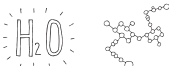


TEXTURE

STADGA:



FAKTORER:



THIS IS A TEXTURIZING SERUM FÖR LÄTT STRUKTUR MED LÄTT STADGA

Idealiskt för att ge struktur och volym och ger en naturlig finish på mjukt och lockigt hår.

- Ger en lätt struktur med lätt stadga
- Ger volym och form
- Ger fukt och gör håret mjukt utan att tynga ner
- Naturlig finish

ANVÄNDNING:

Applicera produkten jämnt i handduksstorhat eller torrt hår. En liten bit produkt räcker för att ge volym och struktur till håret.

STYLING TIPS: Få inspiration om hur du kombinerar med andra produkter i tipsen 12 och 15 i STYLING TIPSEN på sista sidorna.



TEXTURE

STADGA:



FAKTORER:



MEDIUM HOLD MODELING GEL FÖR EN WET LOOK MED VOLYM.

Perfekt för en en glansig, elastisk flexibel look.

- definition och flexibilitet
- fjäderande effekt
- torkar snabbt utan överskott
- stadga till lockar

ANVÄNDNING:

Applicera jämnt i fuktigt eller torrt hår. Använd mer produkt om du vill ha wet look. Styla som vanligt.

STYLING TIPS: Få inspiration om hur du kombinerar med andra produkter i tipsen 6 och 9 i STYLING TIPSEN på sista sidorna.



TEXTURE

STADGA:



FAKTORER:





250 ml

OIL NON OIL FÖR NATURLIGA OCH KONTROLLERADE TEXTURER

Perfekt för en naturlig, återfuktad och mjukgjord look.

- återfuktande
- anti-frizz effekt
- naturlig look

ANVÄNDNING:

Applcera jämnt över fuktigt eller torrt hår. Använd mer produkt för en [wet look]. Styla som vanligt

STYLING TIPS: Få inspiration om hur du kombinerar med andra produkter i tips 2, 3 och 5 i STYLING TIPSEN på sista sidorna.



STADGA:



FAKTORER



250 ml

INVISIBLE NO GAS SPRAY FÖR ATT FORMA HÅRET SAMTIDIGT SOM DET GÅR ATT BORSTA

Perfekt för en finish med en naturlig stadga.

- perfekt vid användning av varma stylingverktyg
- lätt glansig effekt
- snabbtorkande
- fuktighetsskydd
- klubbfri och tynger inte ner håret

ANVÄNDNING:

Skaka väl innan användning. Spraya i fuktigt eller torrt hår från ca 20 cm. För tunnare hår så kan du använda produkten för att få volym från roten genom att spraya vid hårröten och sedan föna håret med en rundborste och på så sätt både få volym och kontroll.

STYLING TIPS: Få inspiration om hur du kombinerar med andra produkter i tips 16 i STYLING TIPSEN på sista sidorna.



STADGA:



FAKTORER



100 ml

MEDIUM HAIRSPRAY FÖR EN FORMBAR, GLANSIG LOOK

Perfekt för en mjuk, glansig look.

- glanseffekt
- för formbara frisyrer
- skyddar mot hög luftfuktighet
- snabbtorkande, applicering som en mist
- lätt att borsta ur

ANVÄNDNING:

Skaka väl innan användning. Spraya på stylat hår från ca 30 cm. Denna hårspray används med fördel tillsammans med värmeverktyg - du får en bra stadga utan att håret känns stelt.

STYLING TIPS: Få inspiration om hur du kombinerar med andra produkter i tipsen 4 och 13 i STYLING TIPSEN på sista sidorna.



STADGA:

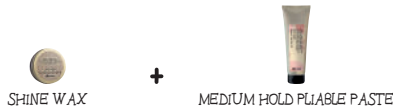


FAKTORER



STYLING TIPS FÖR BLANKA ELLER RAKA HÅR

1 HUR DU SKAPAR ETT GLANSIGT OCH RAKT HÅR



Blanda båda produkterna i handen. Applicera sedan i handduktorkat hår, föna och få en mjukt glansig finish.

2 MOTVERKA FRISSIGT HÅR



Applicera produkterna i lager på handduktorkat hår - börja med **oil non oil** och applicera sedan **relaxing moisturizing fluid** direkt efter. Du kan även blanda produkterna i handen och sedan applicera i håret. Föna håret och få ett mjukt hår utan friss.

3 MJUKT OCH BLANKT HÅR



Applicera **oil non oil** i handduktorkat hår, föna och avsluta sedan med **shimmering mist**.

4 FÖR ETT RAKT HÅR MED MYCKET STADGA



För ett perfekt rakt hår. Applicera **relaxing moisturizing fluid** i handduktorkat hår, föna håret rakt. Fixera sedan håret med **extra strong hairspray** för att stå emot fukt, eller med **medium hairspray** för en lite lättare stadga.

STYLING TIPS FÖR LOCKIGA ELLER VÅGIGA HÅR

5 FÖR DEFINIERADE VÅGOR



Mjuka upp **strong hold cream gel** genom att blanda den med **oil non oil** - på detta sätt får du mer kontroll på lockarna samt fukt som gör att vågorna blir mer kontrollerade.

6 FÖR MER STADGA



Applicera en liten mängd **medium hold modelling gel** och **curl building serum**. Föna sedan håret med en rundborste eller en diffuser för lockar med mycket stuns. Fixera med **strong hairspray**.

7. KONTROLLERA FRISSIGA LOCKIGA HÅR



Applicera **curl moisturizing mousse** och **relaxing moisturizing fluid** i lager i hela längden och ut i topparna. Kamma igenom topparna för en jämn distribution. Föna håret med en rund borste eller en diffuser för att skapa fina mjuka lockar.

8 FÖR ELEGANTA VÅGOR OCH LOCKAR MED TEXTUR



+



RELAXING MOISTURIZING FLUID

SEA SALT SPRAY

Applicera **relaxing moisturizing fluid** i handduktorkat hår, spraya sedan **sea salt spray**. Du kan återapplicera **sea salt spray** medans du fönar håret för mer textur.

9 FÖR LÖSA DEFINIERADE LOCKAR



+



VOLUME BOOSTING MOUSSE

MEDIUM HOLD MODELLING GEL

Applicera **volume boosting mousse** i längderna på ett handduktorkat hår, applicera sedan en mindre mängd **medium hold modelling gel**. Föna som vanligt.

10. FÖR GLAMOURÖSA LEDIGA LOCKAR



+



+



BLOW DRY PRIMER

INVISIBLE SERUM

PRE-DRY

BLOW DRY PRIMER

DRY

Applicera **blow dry primer** i handduktorkat hår (hela längden). Applicera sedan **invisible serum** och föna håret lite lätt, innan det är helt torrt så applicera ytterligare ett lager **blow dry primer**, snurra sedan håret i olika sektioner och avsluta med en diffuser.

STYLING TIPS FÖR VOLYM OCH RÖRLIGT HÅR

11. FÖR ATT SKAPA VOLYM SOM TROTSAR TYNGDLAGEN



+



TEXTURIZING DUST

STRONG DRY WAX

Applicera **texturizing dust** i hårröten på torrt hår, applicera sedan **strong dry wax** i resten av håret för ytterligare stadga och textur.

12. FÖR VOLYM OCH SKYDD MOT FUKT



+



+



BLOW DRY PRIMER

TEXTURIZING SERUM

DRY

DRY TEXTURISER

Applicera **blow dry primer** i handduktorkat hår (hela håret). Applicera sedan **texturizing serum** från mitten av längden och ut i topparna. Kamma igenom så att produkterna distribueras jämnt. Föna med en rundborste för att få volym. Avsluta med **dry texturizer** i längder och toppar.

13. VOLYM PÅ TUNT HÅR



+



+



BLOW DRY PRIMER

PRE-DRY

BLOW DRY PRIMER

DRY

MEDIUM HAIRSPRAY

Applicera **blow dry primer** i handduktorkat hår. Börja föna och appliceras sedan ytterligare **blow dry primer** när håret är halvtorr - föna sedan klart. Avsluta med **medium hairspray**.

14. FÖR EXTREM VOLYM



+



VOLUME BOOSTING MOUSSE

DRY

DRY TEXTURISER

Applicera **volume boosting mousse** i handduktorkat hår, föna med en rundborste eller diffuser. Spraya sedan **dry texturizer** i hela håret.

15 EXTRA VOLYM OCH EN TJOCKARE KÄNSLA PÅ HÅRET



+



+



VOLUME BOOSTING MOUSSE

TEXTURISING SERUM

DRY

DRY TEXTURISER

Applicera **volume boosting mousse** i vid hårröten på handduktorkat hår, applicera sedan **texturizing serum** på mitten av längderna och ut i topparna. Kamma håret för att distribuera produkterna jämnt och föna med rundborste för extra volym. Spraya sedan **dry texturizer** genom håret för en extra tjock känsla på håret.

STYLING TIPS FÖR AVSLAPPNADE LOOKS

16 TEXTUR OCH DEFINITION



+



STRONG MOULDING CLAY

INVISIBLE ECO HAIRSPRAY

Fördela **strong moulding clay** i händerna, spraya **invisible hairspray** uppepå och blanda dem. Applicera sedan direkt i torrt hår för textur och definition.

17 DAGEN EFTER



+



/



INVISIBLE SERUM

MEDIUM HOLD FINISHING GUM

STRONG MOULDING CLAY

SET WITH THE HAIRDRYER

För den där avslappnade "dagen efter looken" - Blanda **invisible serum** och **medium hold finishing gum** i händerna. Applicera i handduktorkat hår och kamma igenom för jämn distribution. Föna torrt samtidigt som du kramar sektion för sektion med händerna för att skapa textur. För en matt finish så kan du byta ut **medium hold gum** till **strong moulding clay**.

18 FÖR EN FORMAD WET LOOK



+



BLOW DRY PRIMER

EXTRA STRONG HAIRSPRAY

DRY

Applicera generöst med **blow dry primer** i handduktorkat hår. Forma enligt önskemål och avsluta med **extra strong hairspray** och torka med en diffuser.

19 EN ENKLARE STYLING



+





INVISIBLE SERUM

FORMING POMADE

Applicera lite **invisible serum** i handduktorkat hår. Kamma igenom och föna som vanligt. Avsluta med **forming pomade**.

davines
www.davines.com

 /davinessverige  /davinessverige